















| ASTEN | | | | |
|-----------------------|---|---|---|---|
| 15936 inwoners | 2003 | | 2002 | |
| |  |  |  |  |
| Opkomst | 84,8 | 10166 | 83,5 | 9954 |
| CDA | 47,0 | 4773 | 45,0 | 4476 |
| LPF | 5,1 | 523 | 15,4 | 1536 |
| VVD | 15,5 | 1573 | 13,9 | 1380 |
| PvdA | 18,2 | 1851 | 9,1 | 908 |
| GrLinks | 3,3 | 340 | 5,3 | 528 |
| SP | 6,6 | 668 | 5,3 | 533 |
| D66 | 2,8 | 280 | 3,5 | 344 |
| ChrUnie | 0,2 | 22 | 0,1 | 14 |
| SGP | 0,0 | 5 | 0,0 | 4 |
| LeefbNed | 0,5 | 49 | 1,7 | 166 |
| Cons.nl | 0,0 | 1 | - | - |
| NCPN | 0,0 | 2 | - | - |
| DuurzNed | 0,0 | 1 | - | - |
| PvdT | 0,3 | 32 | 0,2 | 19 |
| PvdD | 0,4 | 37 | - | - |
| Ratelb | 0,1 | 8 | - | - |
| VIP | 0,0 | 1 | - | - |
| AVD | - | - | - | - |
| Overige | - | - | 0,5 | 46 |

| DEURNE | | | | |
|-----------------------|---|---|---|---|
| 32124 inwoners | 2003 | | 2002 | |
| |  |  |  |  |
| Opkomst | 80,3 | 19325 | 77,2 | 18581 |
| CDA | 45,6 | 8804 | 42,4 | 7885 |
| LPF | 5,1 | 985 | 17,2 | 3204 |
| VVD | 14,8 | 2862 | 13,0 | 2414 |
| PvdA | 19,6 | 3785 | 9,9 | 1833 |
| GrLinks | 3,4 | 652 | 5,5 | 1016 |



| | | | | |
|-----------------|------------|-------------|------------|-------------|
| SP | 7,3 | 1413 | 5,7 | 1060 |
| D66 | 2,5 | 488 | 3,7 | 685 |
| ChrUnie | 0,3 | 48 | 0,2 | 40 |
| SGP | 0,1 | 13 | 0,1 | 16 |
| LeefbNed | 0,6 | 120 | 1,7 | 309 |
| Cons.nl | 0,0 | 6 | - | - |
| NCPN | 0,0 | 2 | - | - |
| DuurzNed | 0,0 | 3 | 0,0 | 7 |
| PvdT | 0,3 | 56 | 0,1 | 25 |
| PvdD | 0,4 | 77 | - | - |
| Ratelb | 0,0 | 6 | - | - |
| VIP | 0,0 | 1 | - | - |
| AVD | 0,0 | 4 | - | - |
| Overige | - | - | 0,5 | 87 |



| GEMERT-BAKEL | | | | |
|-----------------------|---|---|---|---|
| 27729 inwoners | 2003 | | 2002 | |
| |  |  |  |  |
| Opkomst | 79,1 | 16530 | 77,6 | 16146 |
| CDA | 44,0 | 7275 | 41,4 | 6688 |
| LPF | 5,2 | 858 | 18,0 | 2898 |
| VVD | 14,5 | 2392 | 13,0 | 2103 |
| PvdA | 21,2 | 3510 | 10,1 | 1638 |
| GrLinks | 2,9 | 481 | 5,2 | 837 |
| SP | 8,3 | 1371 | 6,5 | 1042 |
| D66 | 2,2 | 367 | 3,3 | 528 |
| ChrUnie | 0,1 | 23 | 0,2 | 30 |
| SGP | 0,1 | 7 | 0,0 | 5 |
| LeefbNed | 0,5 | 79 | 1,6 | 260 |
| Cons.nl | 0,1 | 8 | - | - |
| NCPN | 0,0 | 6 | - | - |
| DuurzNed | 0,0 | 2 | 0,0 | 2 |
| PvdT | 0,4 | 63 | 0,1 | 15 |
| PvdD | 0,4 | 69 | - | - |

| | | | | |
|----------------|------------|-----------|------------|------------|
| Ratelb | 0,1 | 12 | - | - |
| VIP | 0,0 | 3 | - | - |
| AVD | 0,0 | 4 | - | - |
| Overige | - | - | 0,6 | 100 |

| LAARBEEK | | | | |
|-----------------------|-------------|---|-------------|---|
| 21543 inwoners | 2003 | | 2002 | |
| | % |  | % |  |
| Opkomst | 82,1 | 13389 | 81,2 | 13247 |
| CDA | 41,3 | 5525 | 40,0 | 5298 |
| LPF | 5,6 | 744 | 17,4 | 2310 |
| VVD | 15,9 | 2128 | 13,8 | 1829 |
| PvdA | 22,1 | 2962 | 11,1 | 1472 |
| GrLinks | 3,2 | 429 | 5,6 | 741 |
| SP | 7,5 | 1002 | 6,1 | 801 |
| D66 | 2,8 | 369 | 3,7 | 485 |
| ChrUnie | 0,2 | 24 | 0,2 | 28 |
| SGP | 0,0 | 5 | 0,0 | 5 |
| LeefbNed | 0,5 | 65 | 1,5 | 204 |
| Cons.nl | 0,0 | 5 | - | - |
| NCPN | 0,0 | 4 | - | - |
| DuurzNed | 0,0 | 1 | 0,0 | 1 |
| PvdT | 0,4 | 48 | 0,2 | 19 |
| PvdD | 0,5 | 66 | - | - |
| Ratelb | 0,0 | 7 | - | - |
| VIP | 0,0 | 1 | - | - |
| AVD | 0,0 | 4 | - | - |
| Overige | - | - | 0,4 | 54 |

| MIERLO | | |
|---------------|-------------|-------------|
| | 2003 | 2002 |

| 10267 inwoners | | | | |
|----------------|------|---|------|---|
| | % |  | % |  |
| Opkomst | 83,5 | 6450 | 82,9 | 6422 |
| CDA | 38,6 | 2490 | 37,3 | 2393 |
| LPF | 5,6 | 364 | 17,8 | 1144 |
| VVD | 18,2 | 1172 | 14,9 | 956 |
| PvdA | 21,2 | 1367 | 10,4 | 667 |
| GrLinks | 3,9 | 251 | 6,3 | 405 |
| SP | 6,8 | 440 | 5,2 | 337 |
| D66 | 4,1 | 261 | 5,2 | 332 |
| ChrUnie | 0,4 | 25 | 0,6 | 36 |
| SGP | - | - | 0,0 | 3 |
| LeefbNed | 0,4 | 23 | 1,3 | 85 |
| Cons.nl | 0,0 | 2 | - | - |
| NCPN | 0,0 | 1 | - | - |
| DuurzNed | 0,0 | 1 | - | - |
| PvdT | 0,3 | 16 | 0,2 | 13 |
| PvdD | 0,5 | 30 | - | - |
| Ratelb | 0,0 | 3 | - | - |
| VIP | 0,0 | 1 | - | - |
| AVD | 0,0 | 3 | - | - |
| Overige | - | - | 0,8 | 51 |

| SOMEREN | | | | |
|----------------|------|---|------|---|
| 18480 inwoners | 2003 | | 2002 | |
| | % |  | % |  |
| Opkomst | 81,4 | 10961 | 80,3 | 10844 |
| CDA | 50,6 | 5544 | 44,9 | 4872 |
| LPF | 6,2 | 684 | 19,5 | 2110 |
| VVD | 14,7 | 1605 | 13,4 | 1455 |
| PvdA | 16,0 | 1757 | 7,8 | 844 |
| GrLinks | 2,7 | 291 | 3,7 | 405 |
| SP | 5,9 | 650 | 4,7 | 515 |
| D66 | 2,0 | 222 | 3,0 | 322 |

| | | | | |
|-----------------|------------|-----------|------------|------------|
| ChrUnie | 0,3 | 37 | 0,4 | 39 |
| SGP | 0,1 | 11 | 0,1 | 8 |
| LeefbNed | 0,6 | 65 | 1,8 | 201 |
| Cons.nl | - | - | - | - |
| NCPN | 0,0 | 2 | - | - |
| DuurzNed | - | - | 0,0 | 3 |
| PvdT | 0,4 | 38 | 0,1 | 7 |
| PvdD | 0,5 | 49 | - | - |
| Ratelb | 0,0 | 4 | - | - |
| VIP | - | - | - | - |
| AVD | 0,0 | 2 | - | - |
| Overige | - | - | 0,6 | 63 |